



Decembrie 2022



*Ediție specială de Crăciun
Nr. 1*



*Crâmpenie de gânduri,
în culori și rânduri*



*Clasa VII-a A
O mare familie fericită*



Echipa de redacție

➤ *Profesori coordonatori:*

- ✓ *Profesor Drăgoi Marius Cristian - informatician*
- ✓ *Profesor Ichim Elena Gabriela - Limba și literatura Română*
- ✓ *Profesor Boboc Ana Maria - Diriginte*

➤ *Tehnoredactare:*

- ✓ *Drăgoi Diana Alexandra - design și tehnoredactare*
- ✓ *Suciu Karina Georgiana - tehnoredactare*
- ✓ *Chisăliță Iuliana Andreea - tehnoredactare*
- ✓ *Grigoraș Lorena Elena - tehnoredactare*

➤ *Autori subiecte:*

- ✓ *Drăgoi Diana Alexandra*
- ✓ *Suciu Karina Georgiana*
- ✓ *Chisălița Iuliana Andreea*
- ✓ *Grigoraș Lorena Elena*
- ✓ *Grosu Biana Nicoleta*
- ✓ *Bahrin Roberta Georgiana*
- ✓ *Rusu Daniela Petruța*
- ✓ *Chinolea Alexia Maria*
- ✓ *Chinolea Ștefan Gabriel*
- ✓ *Ciobanu Fabio Vasilică*
- ✓ *Grigoraș Alessio*
- ✓ *Bîrleanu Pavel Valentin*
- ✓ *Bîrleanu Monica Ioana*

Cine suntem noi?



Noi suntem elevii clasei a-VII-a A de la Liceul Tehnologic „Oltea Doamna” Dolhasca.

Suntem niște copii obișnuiți, energici și veseli. O clasă primitoare și unită. Avem o imaginație bogată și suntem plini de creativitate! Colectivul nostru s-a mărit în fiecare an, deoarece ni s-au alăturat copii români din Portugalia (Rafael), Italia (Fabio, Cosmin), Olanda (Gabriel), Spania (Lorena), Grecia (Iuliana). Deși părem atât de diferiți, suntem, cu siguranță, și foarte speciali. În acești doi ani am legat prietenii strânse și, împreună, suntem ca o familie. De la începutul primilor ani de școală am traversat și perioade cu soare, dar și furtuni. Am râs, am plâns împreună, am trăit emoțiile testelor și ascultărilor și am organizat evenimente deosebite!

Douăzeci și cinci de perechi de ochi curioși și picioare rapide, dintre care 11 băieți și 14 fete.



Cum ne-a venit ideea de a realiza o revistă?

Această idee ne-a venit în timpul unei ore de informatică. Ne-am dat seama că putem arăta și altor colegi faptul că ne place să desenăm, să redactăm, să inventăm, cu alte cuvinte ... să dovedim că suntem inventivi și că putem realiza ceva care să ne reprezinte. Ne-am gândit să ne publicăm ideile, deoarece sunt frumoase, inventive și creative. Dacă suntem talentați, merită să arătăm celor din jur ce pricepuți suntem, ce idei inspirate avem și ce bine lucrăm împreună. Vă vom demonstra ce copii buni sunt în această clasă!

Sperăm să vă placă ceea ce am realizat!!!

SPIRITUL CRĂCIUNULUI ÎN SALA MEA DE CLASĂ



Chiar înaintea orei de dirigenție, au început să cadă încet din înaltul cerului primii fulgi de nea.

Nerăbdători și plini de emoție așteptam clipa împodobirii bradului. În acea oră trebuia să ne oferim unul altuia cadourile de Secret Santa. Mesele erau pline de cadouri și decorațiuni pentru împodobitul bradului. Pe catedră se aflau steluța și instalațiile. Bradul ne aștepta timid, cu crenguțele tremurânde și semeț, în colțul cel mai luminat de clasă. A trecut un an de când a fost închis într-o cămăruță întunecată. Clipele treceau cu repeziciune până în momentul în care, doamna dirigintă a deschis ușa clasei. Încântați, am sărit cu toții din bănci! Doamna dirigintă ne-a spus că vom începe cu împodobitul brăduțului. Am pus instalația multicoloră, iar pe rând am început să punem globulețele colorate. La sfârșit, fără ceartă, doamna dirigintă a pus steluța în vârful bradului. Am stins becurile și am băgat instalația în priză. Arăta minunat! Am început să ne oferim cadourile unul altuia, ieșind în față și făcându-ne complimente. La sfârșit, am pus toate cadourile sub brad și ne-am făcut multe poze drept amintire!

A fost o zi feerică! Am trăit cu toții momente magice! Împodobitul bradului va rămâne în memoria colectivă a clasei noastre ca fiind cea mai plăcută activitate a noastră! Am plecat acasă cu zâmbete largi pe față!



Drăgoi Diana Alexandra, clasa a-VII-a A



Crăciunul, o sărbătoare magică



Sărbătoarea Crăciunului este una dintre cele mai așteptate din an. Este un timp de bucurie, când familiile se întâlnesc pentru a sărbători nașterea lui Hristos.

Atmosfera de Crăciun este minunată și plină de magie. Străzile sunt decorate cu lumini și ghirlande. Copiii sunt fericiți și așteaptă cu nerăbdare să vină Moș Crăciun cu daruri.



În seara de Crăciun, familiile se adună la masă și savurează delicioasele preparate, precum carnea de porc sau sarmalele. După masă, copiii deschid cadourile aduse de Moș Crăciun și se bucură de jucăriile și dulciurile primite.

Crăciunul nu este doar despre cadouri, ci este și despre liniște și spiritualitate. Oamenii merg la biserică, la slujbele de Crăciun și pentru a sărbători nașterea lui Iisus Hristos.

În concluzie, Crăciunul este o sărbătoare plină de bucurie și împăcare sufletească. Este un moment de magie care ne încălzește inimile și ne aduce bucurie în suflet.



PREZENTAREA FILMULUI „SINGUR ACASĂ”



Filmul „Singur acasă” poate fi considerat „filmul Crăciunului”, fiind difuzat în fiecare an la televizor în această perioadă a anului.

Regizor: Chris Columbus.

Acesta a mai regizat filmele: „Singur acasă 2”, „Cronicile Crăciunului 2”, „Mama vitregă”, „Acasă de Crăciun”, „Viață de boem”, „Omul bicentenar”, „Aventurile unei bone”, „Doamna Doubtfire”, „Tăticul nostru trăsnit”, „American Zoetrope” și multe alte filme interesante.



Data lansării filmului: 16 aprilie 1993, în România.

Genul: Film de Crăciun - Comedie.

Titlul original: *Home Alone*.

Durata filmului: 1 h și 43 min.



Actori: Macaulay Culkin, Joe Pesci, Daniel Stern, Catherine O’Hara, John Heard, Gertz Bamman, Terrie Snell, Devin Ratray, John Candy, Roberts Blossom, Daiana Câmpeanu, Kristin Minter, Kieran Culkin, Hillary Wolf.

Rezumat: Numeroasa familie McCallister care pleacă în foarte mare grabă la Paris să sărbătorească acolo Crăciunul, îl uită pe micul Kevin McCallister acasă. Kevin, care are doar 8 anișori, trebuie să înfrunte doi hoți care se pregătesc să-i jefuiască casa crezând-o nelocuită. Inteligent, îndrăzneț și curajos, Kevin, este nevoit să pună tot felul de capcane prin casă pentru a-și apăra locuința de cei doi hoți vicleni!

Afișul filmului:

Impresie personală:

Din punctul meu de vedere acest film este un simbol al Sărbătorilor de Iarnă de care nu te plictisești deși îl vezi în fiecare an. *Singur acasă* e cu siguranță un film nemuritor, care ne schițează un zâmbet larg pe față de fiecare dată când îl vizionăm. Nu îl voi uita niciodată! Cred că este un film special! Îl recomand cu mare drag!



Drăgoi Diana Alexandra, clasa a-VII-a A

Curiozități despre Crăciun



- ✓ *Moș Crăciun are propriul său cod poștal*

Da, și este chiar H0H 0H0.

- ✓ *Poți să-l urmărești pe Moș Crăciun când livrează cadouri*

Da, poți să vezi unde se află Moș Crăciun în timp real.

- ✓ *Brazii de Crăciun artificiali au fost construiți odinioară din pene de gâscă*

Dacă acum brazii artificiali de Crăciun sunt din plastic și imită foarte bine brazii naturali, în trecut brazii artificiali erau confecționați chiar și din pene de gâscă. Primii brazi de Crăciun confecționați din pene de gâsca au fost expuși în Germania în 1865.

- ✓ *Imaginea reprezentativă pentru Crăciun – Moș Crăciun în sanie, tras de reni pe cer – Cum a apărut?*

Atunci când ne gândim la Crăciun, pe lângă bradul lângă care sunt așezate cadourile și liniștea care-l înconjoară, ne apare în minte și imaginea cu care am crescut poate fiecare dintre noi: Moș Crăciun care stă într-o sanie roșie, cu un sac mare și plin de cadouri lângă el, zburând pe cer în timp ce sania este trasă de renii cei frumoși. Cum a apărut imaginea? Ei bine, Washington Irving este cel care și-a imaginat-o și apoi a materializat-o.



- ✓ *Culorile Crăciunului nu au fost întotdeauna roșu și alb*

Moș Crăciun se îmbrăca în albastru, verde și alb cu mult, mult timp în urmă. Odată cu Moș Crăciun gândit de Coca-Cola, acesta a început să fie îmbrăcat în roșu și alb.

- ✓ *Bunătățile pe care le lăsăm lui Moș Crăciun sub brad în schimbul cadourilor*

Dacă și tu lași o farfurie cu prăjituri sau biscuiți și un pahar cu lapte în schimbul cadourilor de Crăciun, ar trebui să știi că această tradiție vine de la olandezi. Olandezii fac acest lucru pe 6 decembrie, de Moș Nicolae, dar mai toată lumea a extins tradiția până la Moș Crăciun.



- ✓ *Islanda: Oamenii oferă cărți de Crăciun și petrec seara citind*

În Islanda, de Crăciun, oamenii își fac cadou unii altora cărți, iar apoi petrec toată seara de Crăciun citindu-le.




Poezii de Crăciun



Iarna de vis

de Bahrin Roberta, clasa a -VII -a A

*Din clasa mea,
Se pot vedea fulgii de nea.
Ce zboară-ncetișor
Pe pământul rece,
Iarna nu mai vrea să plece.*



*Privesc cu toții la fereastră,
Iarna - cea albă crăiasă.
Care aduce bucurii,
Cu sărbători pentru copii.*



*Peste tot zăpada este,
Peisaju-i de poveste.
Jocuri multe noi jucăm
Cu zăpada ne distrăm.*

Moșul

de Bahrin Roberta, clasa a-VII-a A

*Are un sac mare, roșu,
Plin cu dulciuri, jucării,
Să împartă la copii
Cine este? El e Moșul!*



*Ne ascunde câte-un dar,
Sub brăduțul nostru.
Bătrânelul are-un har,
Cine este? El e Moșul!*



În sfânta seară de Crăciun

de Rusu Daniela, clasa a-VII-a A



*E sfânta seară de Crăciun.
Și acum tot omul e mai bun.
Mai luminat și mai curat,
Cu suflet bun și-i mai bogat.*



*- Acum tot omul e mai bun.
E sfânta seară de Crăciun!
Să cântăm și să dansăm
De sărbătoare să ne bucurăm!*

*E seara sfântă de Crăciun.
Și acum tot omul e mai bun.
Din inimă împarte-un dar.
Apoi din voce spune clar:*



Seara de Ajun

de Drăgoi Diana Alexandra, clasa a-VII-a A

*Odată cu lăsarea serii,
Nori furioși pe cer s-adună,
Și-ncepe fulgii mari să-i cearnă
În scumpa noastră urbă.*

*Brăduțul stă împodobit,
În sobă arde focul,
Iar cozonacul e-mpletit
Și noi ne căutăm cu toții locul.*



*Suntem cu gândul la zăpadă,
Servind o ciocolată caldă
Ne căutăm o carte potrivită
Pentru o seară atât de liniștită.*

*Afară se aude zarvă
Cu toții tresărim deodată
Câțiva copii mai curajoși
Pornesc la colindat în grabă.*



*Am vrut să ne pornim și noi,
Dar totuși stăm acasă...
Să-l așteptăm pe Moș Crăciun
Cu biscuiți pe masă.*



Ghicitori și proverbe



„Lin sosește în odaie,
Și-n ghetuțele curate
Încep iute să se arate
Daruri multe-mbelșugate
Ia ghicește tu acum
Cine-i Moșul ăsta bun?”

„E copac frumos, iubit
De copii impodobit !”

„Copiii-s la sobă-n casă,
Derdelușul s-a albit.
Ce anotimp a sosit?”

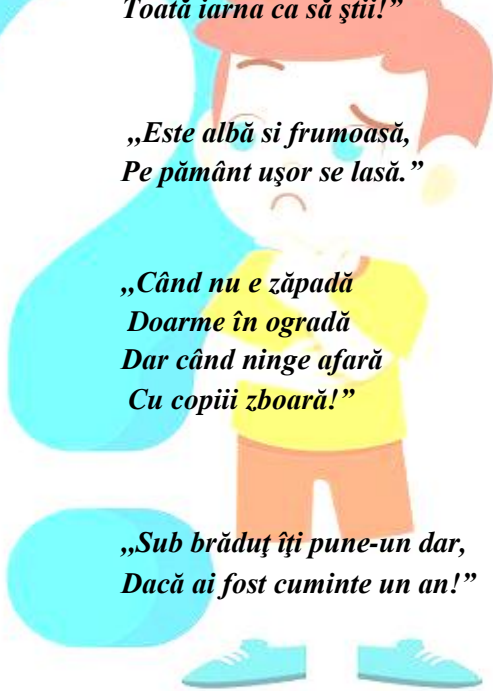
„Pe fereastră printre flori,
În obraji lasă bujori.”

„Cine vine, cine vine?
În toi de iarnă pe la tine
E un om cu barbă lungă
Și copiii nu-i alungă
Aduce zâmbete și jucării
Toată iarna ca să știi!”

„Este albă și frumoasă,
Pe pământ ușor se lasă.”

„Când nu e zăpadă
Doarme în ogradă
Dar când ninge afară
Cu copiii zboară!”

„Sub brăduț îți pune-un dar,
Dacă ai fost cuminte un an!”



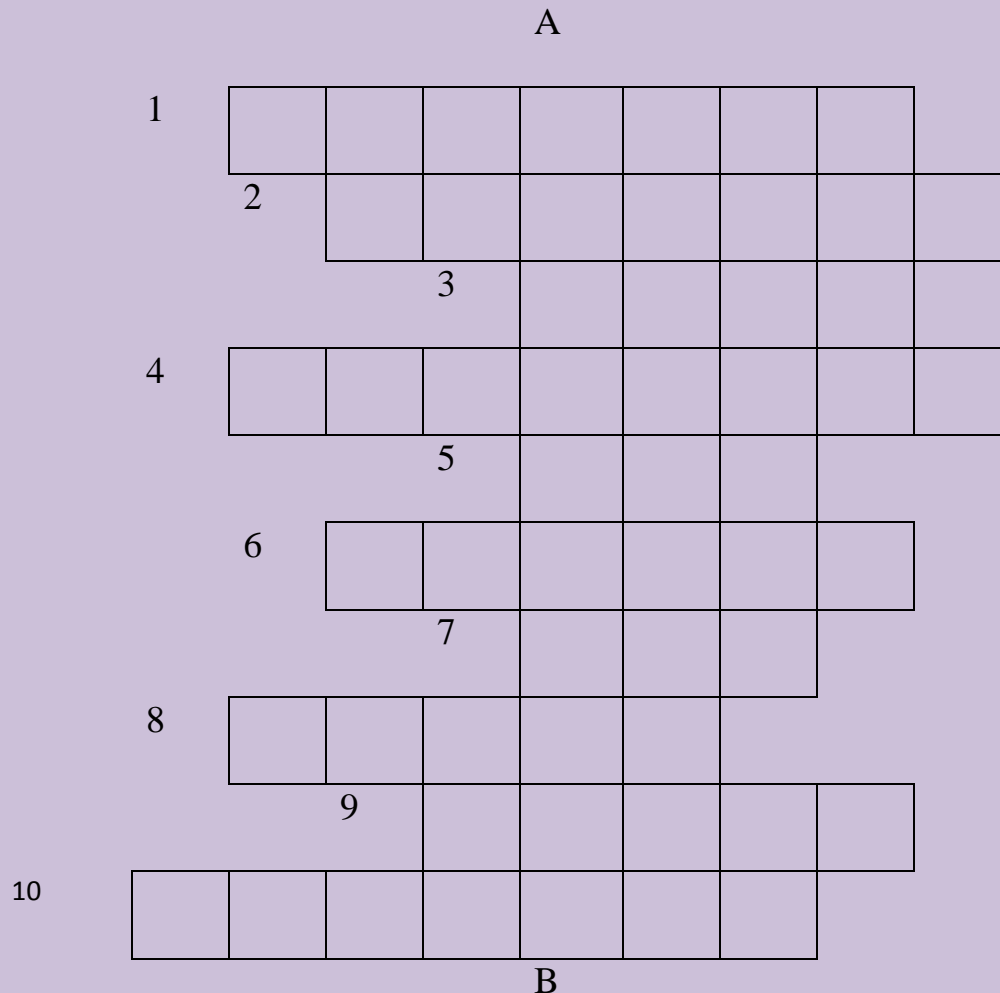
- „Omul gospodar își face iarna car și vara sanie.”
- „Iarna se îndulcesc perele acre.”
- „Cine nu lucrează vara, n-are ce mânca iarna.”
- „Te-o întreba iarna ce-ai lucrat vara.”
- „Vine vara, te-ncălzește; vine iarna, te răcește.”
- „O vorbă bună poate ține de cald trei luni de iarnă.”



REBUS



- Pe verticala A-B vei descoperi numele unui personaj foarte îndrăgit de copii în perioada sărbătorilor de iarnă.



1. Produs tradițional românesc care se prepară de Crăciun.
2. Se împodobește bradul cu ele.
3. Luminează cerul noaptea/se așază în vârful bradului.
4. Le aduce Moș Nicolae.
5. Mijloc de propulsie a saniei Moșului.
6. Este verde tot timpul anului.
7. Pe unde pătrunde Moșul în casă?
8. Alunecă ușor pe zăpada pufoasă.
9. Se prepară de sărbători din carne de porc.
10. Cântece care se cântă în seara de Crăciun.



SUCCES!!!

Întrebări ciudate, răspunsuri inventive



- *Chiar în noaptea de Crăciun, Moșul descoperă că are sacul rupt. Ce face?*

S.N. - Se duce să își ia sacul de rezervă.

R.B. - Își pune cadourile în căciulă.

G.B. - Ia o pungă de unică folosință, mare, o vopsește în roșu și pune în ea toate jucăriile.

A.D. - Își roagă elfii să îi aducă un ac și ață roșie pentru a-și coase sacul.

K.S. - Dacă pierde cadourile le spune spiriduşilor că le dublează salariul dacă fac alte jucării.

I.C. - Dacă pierde cadourile s-ar întoarce la atelierul de jucării pentru a face din nou alte jucării pentru copii, chiar dacă va întârzia.



- *Moșul e pregătit să plece la drum, să dăruiască, când observă că barba i se făcuse verde. Ce face?*

A.D. - Caută în sac colorant alb și își vopsește barba.

R.B. - Împodobește barba cu instalații și globuri.

A.C. - Caută puf de la o pernă și lipici pentru a-și lipi puful pe barbă.

G.L. - Moș Crăciun se duce la magazin și își cumpără o barbă falsă.

S.N. - Moșul își tunde barba, apoi face o magie să-i crească barba albă la loc.

I.B. - Încearcă să își spele barba cu zăpadă.





Povestea lui Moș Crăciun



La marginea unui oraș, cu mult timp în urmă, trăia un meșter bătrân care făcea jucării. Tot anul meșterea la ele cu dragoste și răbdare. Erau minunate și nu semănau una cu alta.

Povestea lui Moș Crăciun începe în Ajunul Crăciunului, când bătrânul meșter plecă din oraș să-și vândă jucăriile. Oamenii din acel oraș nu erau prea bogați. Meșterul le vindea jucăriile pe mai nimic.

Dar asta nu-i scădea cu nimic bucuria de a face jucării de care copiii să se bucure, după datină, în dimineața de Crăciun. Până într-un an în care...

Meșterul vânduse toate jucăriile și se întorcea spre casă. La marginea orașului s-a oprit să privească o fereastră. Știa că acolo locuiește o familie săracă și se întreba ce jucării or fi primit copiii din această casă.

Trei copii visau cu voce tare:

- Dacă am avea un soldățel de plumb, numai unul, ne-ar fi de ajuns...
- Ne-am juca împreună și nu ne-am certa niciodată pentru el.



Bătrânul știa că nu mai avea nici o jucărie și tare ar fi vrut să le dăruiască măcar una. Dar ce minune! Tocmai un soldățel de plumb răsărise, nu se știe de unde, în fundul sacului. Și, astfel, dorința celor trei frați sărmani s-a îndeplinit.

În drum spre casă, bătrânul gândea: „Aș vrea să fac atât de multe jucării, încât să dăruiesc câte una fiecărui copil din lume dar mai ales celor sărmani, cărora n-are cine să le cumpere”. Mergând așa, pe gânduri, văzu în zăpadă un pui de căprioară care-l privea cu ochi triști.

- Sărmana făptură, ce te doare?

Se pare că puiul de căprioară se rânise la un picior. Cum a știut și cu ce a avut la îndemână, bătrânul i-a legat rana și l-a ajutat să se ridice.

Atunci făptura aceea gingașă i-a vorbit cu glas limpede ca de copil:

- Acum văd că ai o inimă bună. Dorința ți se va îndeplini.

Ca din pământ a apărut o sanie fermecată purtată în zbor de niște reni minunați.

Bătrânul s-a înălțat cu ei în slava cerului înstelat, spre o lume de basm. Chiar și hainele lui sărăcicioase se preschimbaseră în niște haine neobișnuite de culoare roșie.

N-ar fi putut spune cât și pe unde l-a purtat sania fermecată.. Într-un târziu, a simțit cum coboară lin într-un ținut înzăpezit, unde îi aștepta o căsuță cu ferestre luminate. O mulțime de pitici ca și cei din povești l-au întâmpinat bucuroși.

Piticii erau harnici și îndemnatoci, gata să se apuce de treabă. Materialele se găseau din belșug, căci, nu se știe cum, se înmulțeau mereu și nu se terminau niciodată. Bătrânul meșter priceput îi îndruma pe pitici și împreună făceau jucării, mereu mai multe și mai frumoase pentru fiecare copil din lume.




Crăciunul în alte țări



În Bulgaria, Crăciunul este cea mai importantă sărbătoare a anului. Un loc special pentru cei dragi care nu mai sunt printre noi este lăsat liber la masa de Crăciun. De aceea, masa este strânsă a doua zi, pentru ca aceștia să se bucure de bucatele rămase. Masa de Crăciun este bogată și conține cel puțin 12 preparate de post, pentru fiecare lună a anului. Tradiția spune că fiecare trebuie să spargă o nucă iar anul ce urmează va fi bun și bogat sau găunos, în funcție de cum este miezul de nucă din interior.



În Rusia, creștinii sărbătoresc Crăciunul pe 7 ianuarie, pe rit vechi, deși în ultima vreme sunt tot mai multe familii care sărbătoresc pe stil nou. Rușii își împodobesc casele cu crenguțe de brad, brazi împodobiți iar Moș Gerilă și Zăpezică aduc cadouri copiilor, prăjituri și jucării.



În Ungaria, tradiția spune că în seara de Ajun, cei mici pleacă în vizită la rude, iar Iisus le aduce bradul împodobit cu ornamente și dulciuri pe care copiii au voie să le mănânce în ziua de Crăciun, după masa tradițională.

În Spania, seara de Crăciun este sărbătorită împreună cu familia, în jurul mesei îmbelșugate. Aceștia își împodobesc casele cu iesle confecționate din lemn și figurine ce aduc aminte de Nașterea lui Iisus. În seara de Ajun copiii își lasă la ușă ghetuțele lustruite, umplute cu morcovi, paie și orz pentru animalele celor 3 magi.



În Islanda, nu vine doar un Moș Crăciun cu daruri, ci 13. Se spune că aceștia coboară din munți și începând cu data de 11 decembrie, copiii sunt vizitați în fiecare seară de către un Moș Crăciun. Cei cuminiți primesc dulciuri, mandarine și lozuri de plic iar cei neascultători primesc câte un cartof stricat.

În Germania, este țara care a dat obiceiul împodobirii bradului de Crăciun. Inițial, împodobirea se realiza cu panglici, lumânări și dulciuri. Mai târziu acest obicei a devenit popular și în alte țări.



Sporturi de Iarnă



Pentru că vacanța de iarnă se apropie cu repeziciune, vă sugerăm câteva sporturi interesante de iarnă. Vă invităm să le practicați!

Hochei pe gheață

Hocheiul este unul dintre cele mai bune jocuri cardiovasculare pe care le poți juca. Alternarea între patinaj și odihnă (ceea ce este cunoscut sub numele de antrenament pe interval în lumea fitnessului) îmbunătățește eficiența sistemului cardiovascular, permițându-i să aducă oxigen în mușchi mai rapid.

Hocheiul pe gheață este unul din cele mai pasionante sporturi de echipe și, în mod sigur, cel mai rapid. Acest sport este foarte popular în Europa, America și Canada.

O echipă este alcătuită din maximum 20 de jucători și 3 portari în competiția masculină și din 18 jucători și 2 portari la feminin. În timpul jocului, o echipă nu poate avea mai mult de 6 jucători pe gheață: un portar și cinci jucători sau șase jucători (de obicei 1 portar, 2 fundași și 3 atacanți).

Grigoraș Alessio, clasa a-VII- a A

Schi



Pe lângă întărirea genunchilor, oasele devin și mai puternice, deoarece schiul este o activitate care suportă greutatea. Deci nu numai că vă distrați fantastic alunecând pe pârtii, dar preveniți afectarea genunchiului, osteoporoza și vă creșteți puterea proprioceptivă.

Schiul este un sport dinamic ce dezvoltă o coordonare aparte pentru cei ce îl îndrăgesc. Este un sport ce vă dezvoltă abilități necesare în viața de zi cu zi pentru copii și adulți. În 1909 are loc primul concurs de ski din România, pe lângă Brașov. Norvegienii sunt primii care au văzut un potențial sportiv al schiului. Leagănul întrecerilor se pare că ar fi regiunea Telemark, mai ales valea Morgedal.

Bîrleanu Valentin, clasa a-VII-a A



Magia Crăciunului



Era Ajunul! O seară liniștită. Ninge cu fulgi mici și plăpânzi. Era prima ninsoare din acel an!

Eu mă aflam într-un magazin de jucării. Căutam un cadou frumos pentru frățiorul meu. Erau multe rafturi cu mașinuțe, ursuleți de pluș, roboței, chiar și păpușele pentru fetițe. Am găsit un roboțel alb. Cânta și dansa când îl porneam. Era tare simpatic! Am găsit și un ursuleț pufos și brun. Și acesta era un cadou frumos. M-am gândit să intru și în magazinul de alături, pentru a mă decide. Când am ieșit, lângă scările magazinului, era o fetiță mică, îmbrăcată subțire și înfrigurată. Mi s-a făcut foarte milă de ea! Am intrat în al doilea magazin. Erau jucării mult mai frumoase. Am găsit și acolo ursuleți. Am luat un ursuleț roz precum bujorul pentru fetiță și unul albastru ca bolta cerului, pentru frățiorul meu. Căutând punguțe de cadouri, am găsit și păturele. Am ales una vișinie. Le-am plătit, am ieșit din magazin și le-am dat fetiței. Era așa de bucuroasă! A strâns tare ursulețul la piept. Am făcut cunoștință. O chema Marta. Am invitat-o să ia cina cu familia mea. Aceasta a început să sară de fericire și m-a îmbrățișat.

Sunt fericită că am adus magia Crăciunului în sufletul ei! Acea seară mi-a dovedit că magia Crăciunului chiar există!





Poveste de Crăciun

Era o zi frumoasă de iarnă, mai exact, 24 decembrie. Ziua în care toți copiii se duc să colinde. Mihai este un băiețel care vrea să obțină tot ceea ce își dorește de la părinții lui, un băiat nu foarte cuminte și puțin cam răsfățat.

Mihai a mers la colindat împreună cu familia lui, a fost în vizită la rude, la prieteni, la vecini. Să fim realiști, el colinda doar pentru a primi bani, nu de plăcere sau pentru spiritul Crăciunului. De fiecare dată când primea fructe le arunca, deoarece nu îi plăceau, doar cu dulciuri l-au învățat părinții, deoarece nu voiau să îl vadă supărat și bosumflat. Nu a pus gura pe un fruct sau o legumă de o grămadă de timp, însă părinților nu le prea păsa acest lucru.

Când a terminat de colindat, nu mai avea răbdare să ajungă acasă. Mihai a fost primul care a intrat pe ușă. Pe chip îi apărură o urmă de tristețe când se uită sub brad. El nu zărise niciun cadou. În anii trecuți găsea cadouri de fiecare dată, pe 24 decembrie, după ce venea de la colindat. Anul acesta nu a mai găsit, dar spera ca mâine să se trezească cu ele sub brad.

Ei mâncară cu toții, în familie. Băiețelul termină de mâncat înaintea părinților, se schimbă în pijamale și se grăbise spre dormitorul său să se culce mai devreme, deși era abia ora opt seara. Niciodată nu s-a mai culcat la ora aceasta. Părinții au rămas uimiți, dar știau de ce se culcase așa devreme, nu mai avea răbdare până dimineța. Mihai s-a trezit și primul loc în care s-a dus să caute a fost la brad. Acesta a început să plângă și să se întrebe de ce nu a primit niciun cadou. Părinții s-au dus la el să vadă de ce plânge. Băiatul le-a spus motivul cu lacrimi pe toată fața. Aceștia i-au răspuns că este datorită faptului că a fost prea obraznic, nu a mâncat fructe, nici legume și nu a ascultat deloc de ei.

De atunci, Mihai a ascultat mereu de părinții lui, nu a mai fost obraznic, dar, mai important este faptul că în fiecare zi, a mâncat câte un fruct, uneori mai mânca și legume. El a înțeles în sfârșit rostul Crăciunului și cât de important este.

„ Crăciunul nu înseamnă să primești doar cadouri, înseamnă să fii alături de familia ta, să te bucuri și să îți ajuți părinții la orice și oricând! ”

Moș Gerilă VS Moș Crăciun



Dacă am trăi și acum sub regimul comunist, zilele acestea ne-am pregăti pentru venirea laicului Moș Gerilă, cel care, la începutul anilor '50, l-a înlocuit pe Moș Crăciun. Cel din urmă era perceput ca o amenințare pentru conceptul ateist impus de comuniști. Dispariția lui Moș Crăciun și instaurarea lui Moș Gerilă e surprinsă cel mai bine de zierele vremii, care în 1946 îi dedică numere speciale lui Moș Crăciun, dar în 1949 îl uitaseră deja cu desăvârșire. Acesta este momentul în care Moș Gerilă a intrat în scenă.



Primele semne ale schimbării vin în decembrie 1947. Zilele clasicului Moș Crăciun par să fie numărate. Dovadă stă numărul din 25 decembrie, a cărui copertă înfățișează un alt fel de „moș”, total diferit de imaginea colectivă a clasicului Moș Crăciun. Noul „moș” e tânăr, athletic, proletar, cu pieptul dezgolit, zâmbitor parcă la gândul de a intra în prima uzină pentru a se dedica partidului, prin muncă. În mâna dreaptă ține „Noua istorie a României”, detaliu extrem de important pentru mesajul pe care noul tip de Moș Crăciun vrea să-l transmită.

Desenul – întins pe întreaga primă pagină a ziarului – este descifrat în interiorul ziarului, în articolul „Dialog de Crăciun”, în care noua realitate e spusă franc: „de anul acesta Crăciunul nu va semăna cu altele și aceasta o știu toți aceia care se călăuzesc după steaua ce suie în fiecare seară pe cerul mare al Moscovei”.





Jocuri de ieri și de azi

Joc de ieri < Țurca > Se evidențiază distanța de 5 metri de la groapă printr-o linie albă continuă în formă de semicerc. Liniile fac parte din suprafața de joc a terenului.

Țurca se joacă cu un o bâță (baston) și un băț (țurcă). Locul fiecărei echipe, respectiv la “aruncare” sau la “prindere”, se hotărăște prin tragere la sorți. Fiecare echipă trebuie să-și declare de la început ordinea de intrare în joc a membrilor ei. În cazul în care țurca iese de pe suprafața de joc fără a fi atinsă de echipa de la prindere, jucătorul este eliminat.

Echipa de la prindere, dispusă în teren la minimum 5 metri de aruncător, va încerca să prindă țurca, ceea ce dacă se întâmplă, duce la schimbarea aruncătorului cu următorul din echipă. Pasul bonus se poate efectua oricând sau se poate cumula în contul echipei, aceasta hotărând momentul folosirii acestor pași, moment în care contul ajunge la zero; pașii bonus nu se pot folosi fragmentat, ei vor fi executați de către jucătorul care încearcă atingerea bâței cu bățul.

După epuizarea tuturor drepturilor de joc ale echipei de la aruncare, se produce schimbarea pozițiilor din teren ale celor două echipe.

În caz de nereușită a echipei de la prindere, se trece la etapa a doua a jocului: acumularea de puncte, sau „la lovire”.

Dacă după ce a fost lovită, țurca iese de pe suprafața de joc pe una dintre laturile drepte ale terenului, lovitura va fi considerată greșeală.



„Lovitura de țurcă” (bățul iese de pe suprafața de joc peste linia de 50 de metri) se premiază cu 100 de puncte.

Jucătorul de la lovire are dreptul să refuze lovituri reușite, refuzul considerându-se o greșeală. Scăparea bastonului din mână în momentul lovirii, se consideră greșeală.

Joc de azi < *Safari pe bicicletă* > Fiecare echipă a câte doi sau trei copii primește câteva indicii pentru fotografiile pe care le vor face în safari.

Echipa trebuie să utilizeze această listă de idei / indicii și să fotografieze locația corectă într-un timp determinat.

Când toată lumea se întoarce din safari, cineva se ocupă de scoaterea fotografiilor pe hârtie și apoi le așează pe un perete în ordine.

Fotografiile locațiilor corecte vor fi judecate pentru calitatea artistică, dar și precizie. Categoriile premiilor pot fi diferite: cea mai artistică, cea mai clară, cele mai multe locații corecte, etc.

Materiale necesare:

- Biciclete
- Camere foto de unică folosință
- Cronometru



REȚETE CULINARE



• Brioșe

TIMPI DE PREPARARE:

- Timp de preparare: 10 min
- Timp de gătire: 40 min
- Gata în: 50 min

INGREDIENTE:

- 70 ml lapte
- 200 g zahăr
- 3 ouă
- 250 g făina
- 200 ml ulei
- 7 g praf de copt
- arome la alegere
- un praf de sare
- 3 linguri de dulceață în funcție de preferință
- 2 lingurițe de cacao



MOD DE PREPARARE:

- ✓ Amestecați făina cu pudra de cacao, sarea și praful de copt într-un bol.
- ✓ În alt vas, amestecați laptele cu cele 3 ouă, puneți zahărul, uleiul și aromele după preferință.
- ✓ Amestecați cele 2 compoziții într-un bol încăpător.
- ✓ Adăugați dulceața.
- ✓ La final turnați compoziția în tavă, în forme, astfel încât să vă ajungă pentru 15 brioșe.
- ✓ Băgați tava la cuptor timp de 40 min.



POFTĂ BUNĂ!!!



Rețetă propusă de Drăgoi Diana Alexandra, clasa a-VII a A



• *Salam de biscuiți*

INGREDIENTE:

- 500 g biscuiți
- 200 g unt
- 150 g nuca prajită și măcinată (alune, migdale, fistic) (după preferințe)
- 250 g zahăr
- 100 g stafide înmuiate cu 1 lingură de rom
- 200 ml lapte
- 60 g cacao (2 linguri cu vârf)

MOD DE PREPARARE:

- Pentru început punem laptele la fiert într-o oală sau tigaie.
- În laptele fierbinte adăugăm zahărul și amestecăm bine, ca să se dizolve. Adăugăm apoi untul, care se va topi.
- Punem și cacaoa, stafidele. Amestecăm până când totul se omogenizează. Trebuie să ajungă la o consistență uniformă.
- Vom obține un **sos de ciocolată**. Îl lășăm să se răcească puțin.
- Punem în sos miezul de nucă, apoi adăugăm și biscuiții mărunțiți, puțin câte puțin, timp în care mai amestecăm.
- Așezăm compoziția pe o bucată de folie alimentară, îi dăm o formă frumoasă, apoi rulăm folia strâns, o strângem cât putem de tare, să aibă formă rotundă. Răsucim, apoi bucățile de folie de la capete.
- Punem salamul de biscuiți la frigider, ideal este să stea cel puțin peste noapte.

POFTĂ BUNĂ!



Rețetă propusă de Grosu Bianca- Nicoleta, clasa a-VII-a A

• Turtă dulce

INGRIEDENTE:

Pentru blat:

- 3 linguri de miere
- 1 linguriță de scorțișoară
- 100 g unt
- 2 ouă de țară
- 200 g zahăr tos
- 500 g făină
- 1 linguriță de bicarbonat de sodiu

Pentru glazura:

- 1 albuș
- 100 g zahăr pudră
- 2 linguri de apă fierbinte
- 1 linguriță de zeamă de lămâie

Mod de preparare - turtă dulce:

Mierea împreună cu untul și condimentele pentru turta dulce se pun la topit. Mare atenție să nu dea în clocot. Separat se vor bate cele două ouă cu zahărul tos. Făina și bicarbonatul se vor cerne împreună. Peste făină se toarnă compoziția caldută și se frământă ușor până se formează un aluat moale, fin și aromat. Aluatul proaspăt obținut se învelește într-o folie alimentară și se lasă la rece 30 de minute sau, pentru a obține turta dulce moale chiar și două luni, pentru 24 de ore la frigider. După ce aluatul s-a odihnit, acesta se împarte în 20 de bucăți egale. Se

modelează biluțele și se aplatizează ușor cu o foaie de copt deasupra. Turta dulce moale se coace la temperatura de 180 de grade, fără ventilație. Coacerea durează aproximativ 10 minute. Sunt gata atunci când sunt rumenite ușor.

Mod de preparare glazură:

Pentru a pregăti glazura pentru turta dulce moale se pune într-un ibric albușul, zahărul pudră și cele 2 linguri de apă fierbinte. Se amestecă totul foarte bine și se lasă la foc amestecând energic, până când s-a topit zahărul.



**Rețetă propusă de Chisăliță Iuliana-
Andreea, Grigoraș Lorena-Elena, clasa
a-VII-a A**



• *Julfă:*

INGREDIENTE:

Ingrediente pentru julfă:

- 500 grame nucă măcinată
- 200 grame zahăr

Pentru aluat (turte):

- 300 grame făină
- oțet (1 lingură)
- apă călduță (aproximativ 150 ml)
- 1 praf de sare
- 1 lingură de ulei

Pentru însiroparea turtelor:

- 500 ml apă
- 200 grame zahăr
- miere de albine



Mod de preparare:

Din apă, sare și făină se frământă un aluat tare până se desprinde de mână. Se acoperă și se lasă la odihnă pentru o oră la loc cald. Se împarte în 10 bucăți apoi se presară cu făină până la formarea unor foi subțiri. Se suprapun foile una peste alta și se lasă la uscat minim 24 ore. Se face siropul din apă și zahăr apoi se lasă la răcit. Se adaugă siropul peste turte pentru a se înmuia și se lasă 3-4 minute la îmbibat. Se pune câte o foaie pe platou și se presară cu nucă ușor prăjită, măcinată, amestecată cu zahăr și coajă de lămâie. Fiecare strat se mai stropește cu puțin sirop. Se repetă până se termină foile. **POFTĂ BUNĂ!**

Rețetă propusă de Bahrin Roberta Georgiana, clasa a-VII-a A



CREAȚII PROPRII



Drăgoi Diana Alexandra, clasa a-VII-a A



Rusu Daniela Petruța, clasa a-VII-a A



Chinolea Ștefan Gabriel, clasa a-VII-a A



Bîrleanu Monica Ioana, clasa a-VII-a A



RĂSPUNSURI LA REBUS ȘI GHICITORI

A

1	S	A	R	M	A	L	E	
2		G	L	O	B	U	R	'
			3	S	T	E	A	
4	D	U	L	C	I	U	R	'
			5	R	E	N		
		6	B	R	A	D	U	T
			7	C	O	S		
8	S	A	N	I	E			
			9	S	U	N	C	A
10	C	O	L	I	N	D	E	

B

1. Moș Nicolae
2. Bradul
3. Iarna
4. Gerul
5. Moș Nicolae
6. Neaua
7. Sania
8. Moș Crăciun

